

中鼎工程 2020年第四次法人說明會

2020.12.24



免責聲明

- 合併報表係依據國際財務報導準則編制並經會計師查核簽證
- 本資料除提供歷史信息外，部分內容若涉及未來業務機會的表述，因受到不確定因素風險及未知風險的影響，實際結果與表述內容可能不同，投資人應自行判斷與控制風險。

議程

- 營運回顧
- 業務展望
- 財務重點摘要

營運回顧

榮耀與肯定

入選DJSI指數

連續第6年入選DJSI新興市場指數

Member of
**Dow Jones
Sustainability Indices**

Powered by the S&P Global CSA

CDP 碳揭露評鑑

CDP 碳揭露評鑑 A-領導等級



百大國際工程公司

2020年繼續列名ENR百大國際工程公司並於多個分項領域進入前50強



台灣企業永續獎

榮獲台灣企業永續獎十大典範企業



台灣25大國際品牌

榮獲經濟部工業局台灣25大國際品牌



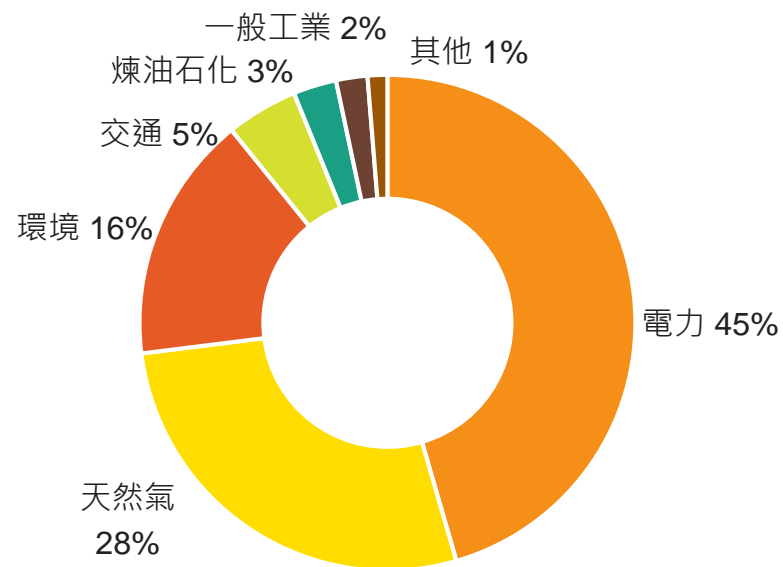
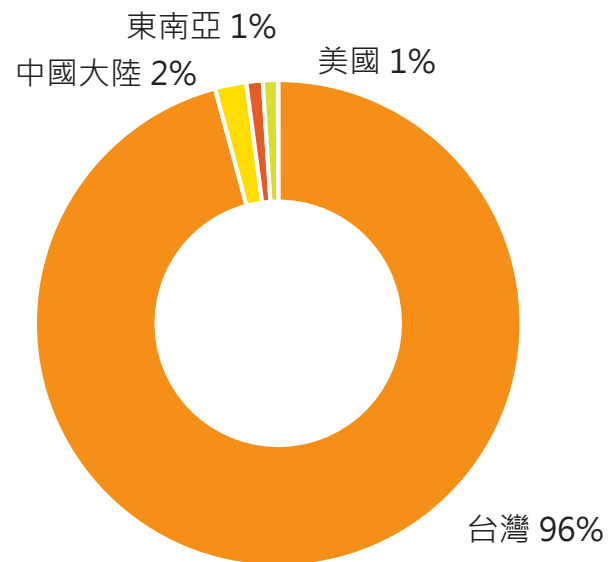
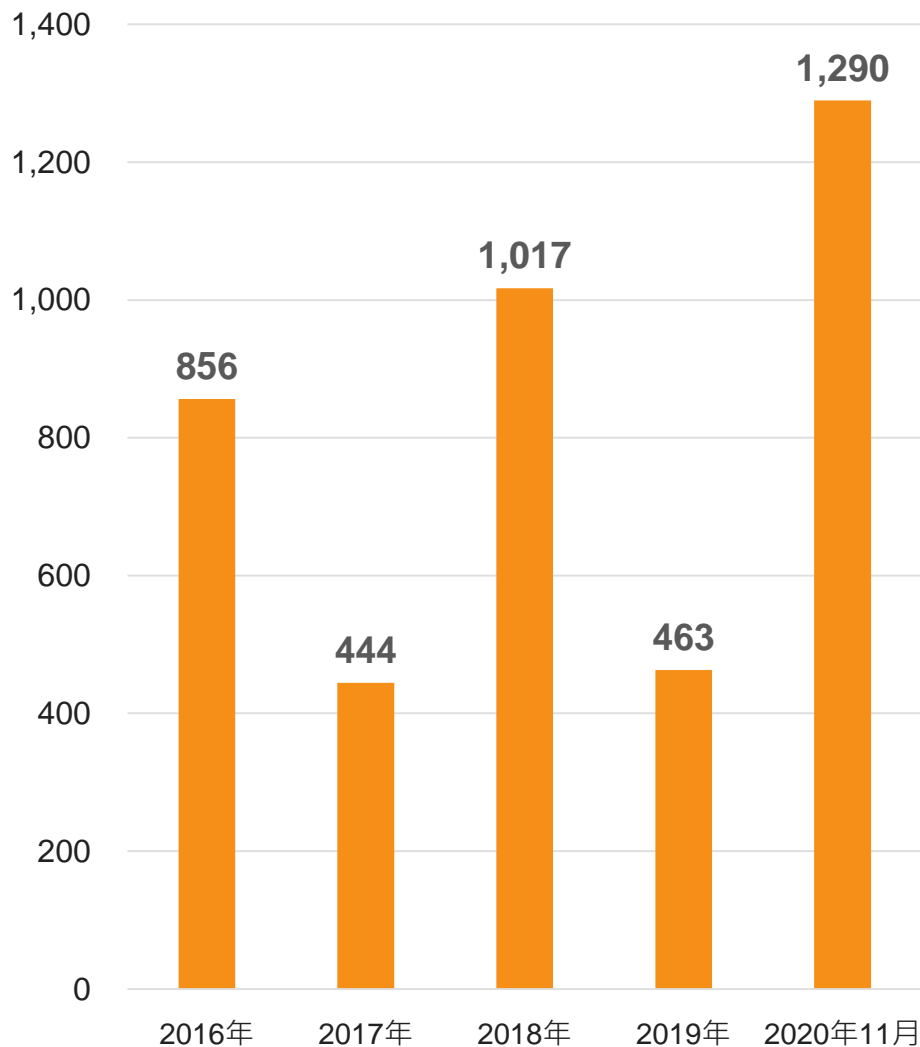
台灣CEO 100強

集團總裁連續第三年入選台灣CEO 100強



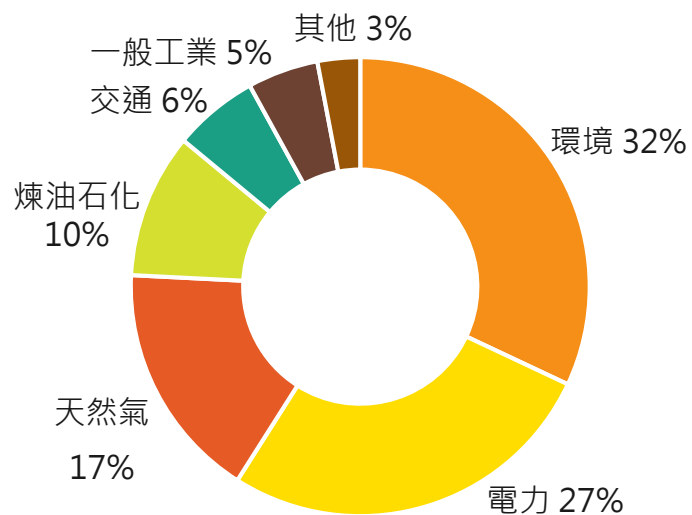
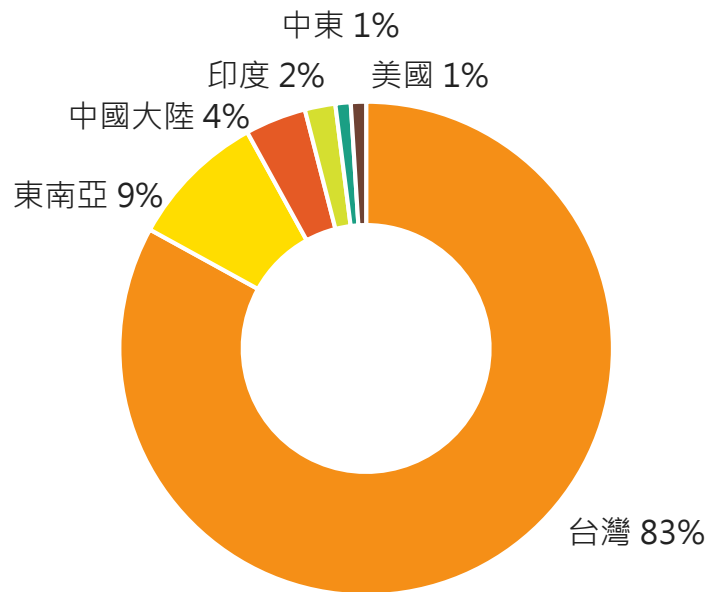
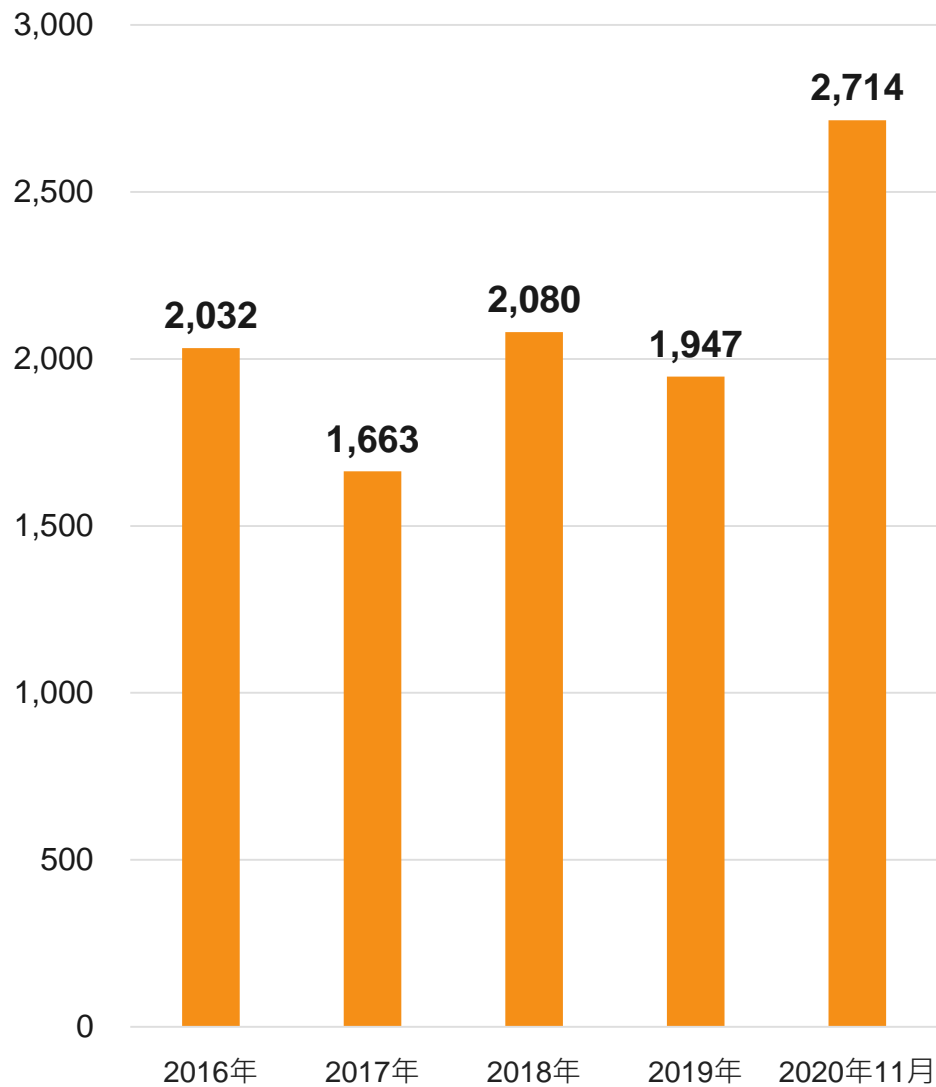
新簽約額及分布

新台幣(億元)



在建工程及分布

新台幣(億元)

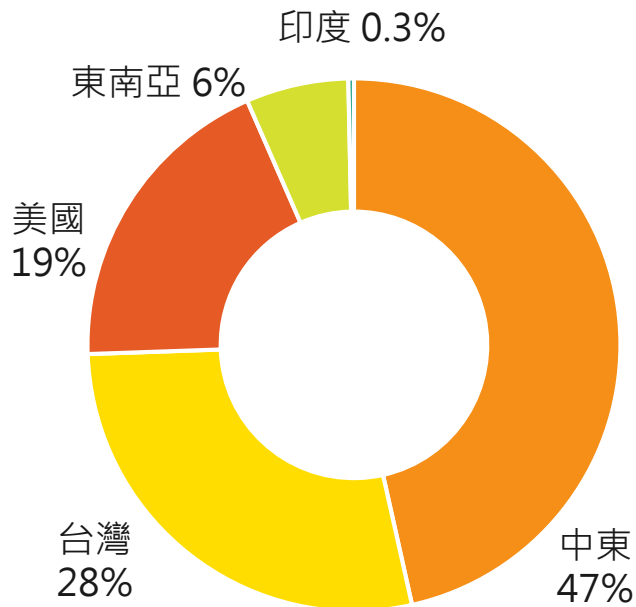


業務展望

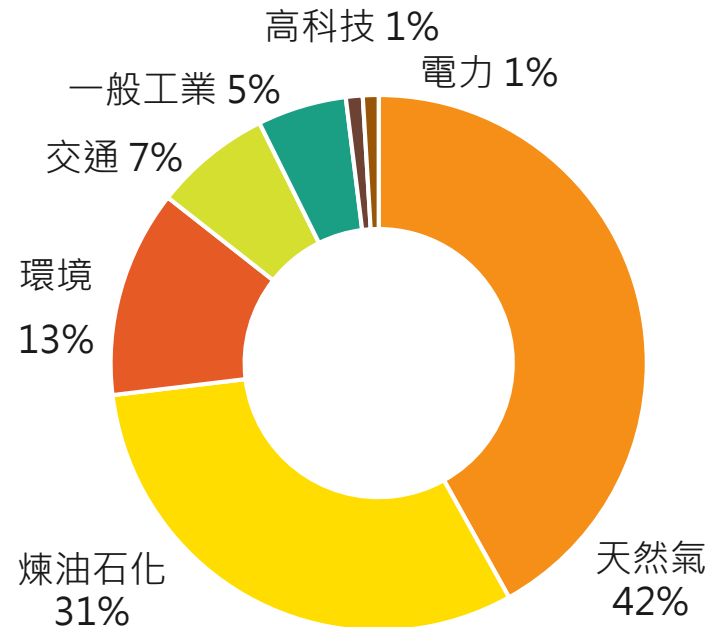
業務機會

未來一年潛在投標金額：台幣2,970億元

地區別



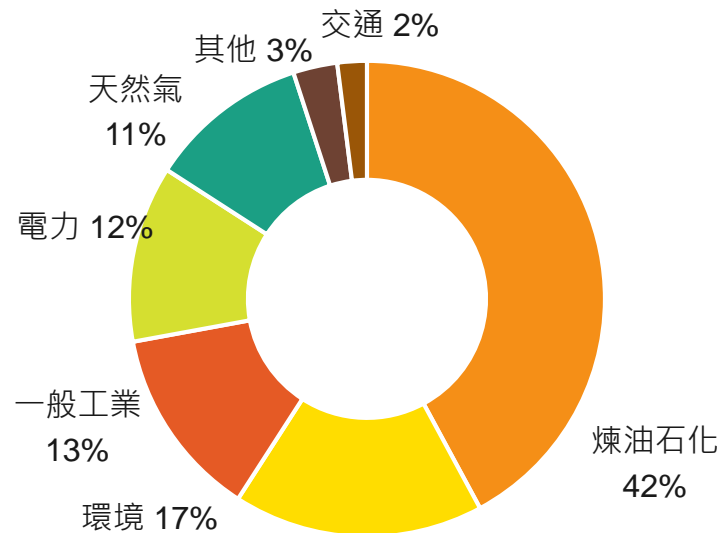
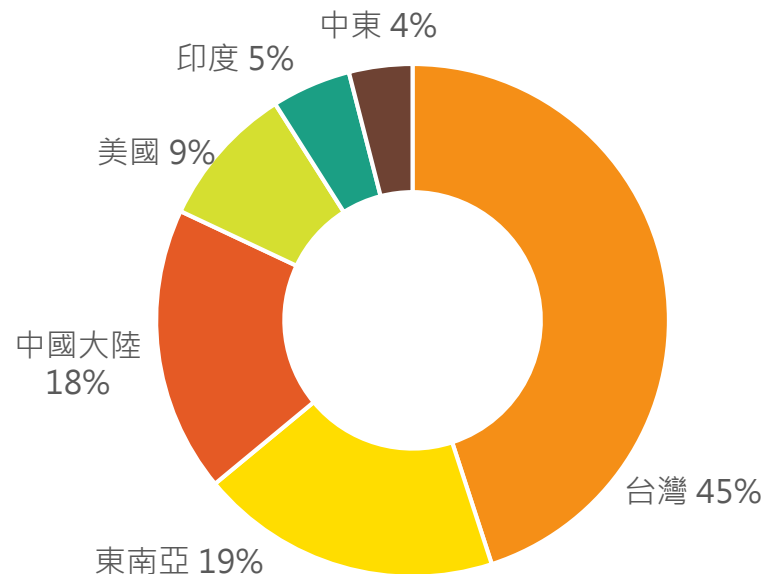
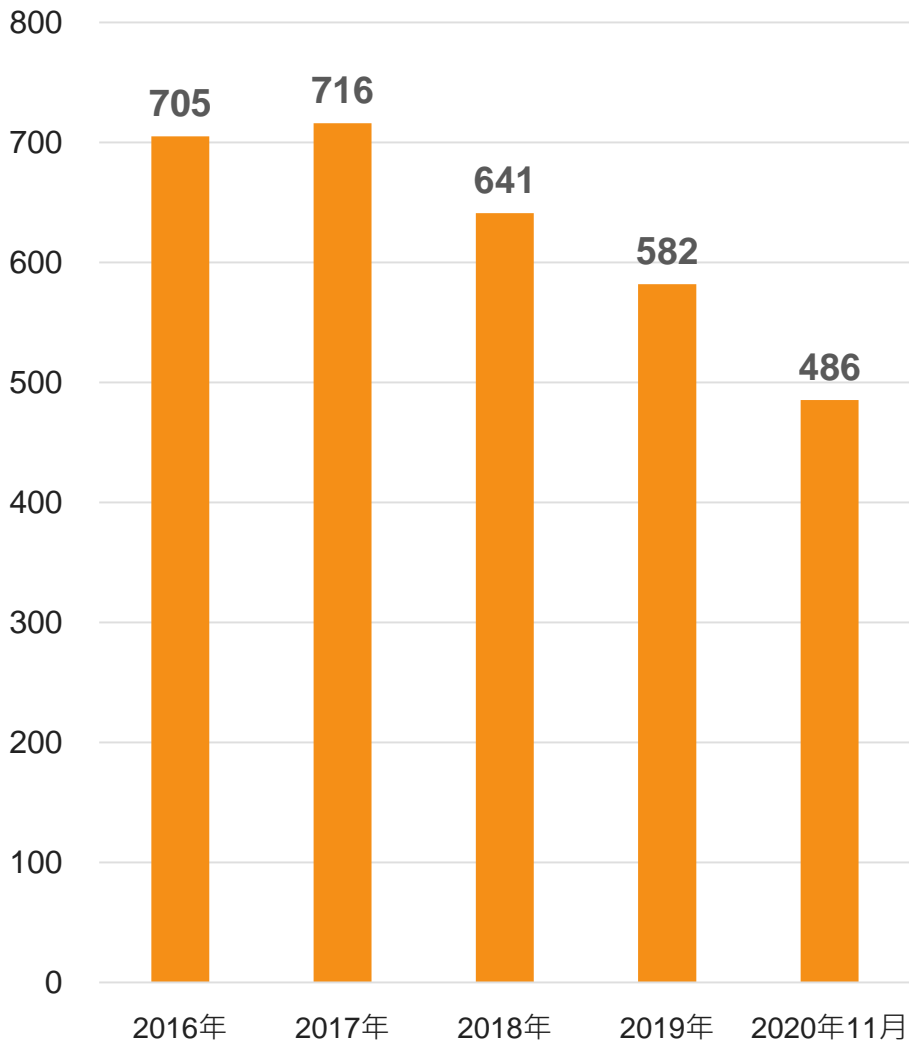
產業別



財務重點摘要

合併營收及分布

新台幣(億元)



2020年第三季合併綜合損益表

	新台幣(仟元)				
	2020/09/30		2019/09/30		YOY
營業收入	38,923,859	100%	43,053,020	100%	-9.6%
營業成本	(36,296,916)	-93.3%	(40,777,031)	-94.7%	-11.0%
營業毛利	2,626,943	6.7%	2,275,989	5.3%	15.4%
營業費用	(1,211,395)	-3.1%	(1,274,158)	-3.0%	-4.9%
營業利益	1,415,548	3.6%	1,001,831	2.3%	41.3%
業外收支淨額	(98,145)	-0.3%	179,911	0.4%	-154.6%
稅前淨利	1,317,403	3.4%	1,181,742	2.7%	11.5%
所得稅費用	(379,873)	-1.0%	(295,559)	-0.7%	28.5%
本期淨利	937,530	2.4%	886,183	2.1%	5.8%
淨利歸屬於母公司	523,263	1.3%	528,524	1.2%	-1.0%
基本稅後每股盈餘(元)	0.69		0.69		

2020年第三季合併資產負債表

新台幣(仟元)

	2020/09/30		2019/09/30	
流動資產*	44,169,487	66%	48,922,942	70%
非流動資產	22,338,999	34%	20,821,276	30%
資產總計	66,508,486	100%	69,744,218	100%
流動負債	31,290,329	47%	44,429,558	64%
非流動負債	16,712,713	25%	5,845,141	8%
負債總計	48,003,042	72%	50,274,699	72%
歸屬於母公司業主之權益	15,604,370	23%	16,452,497	24%
非控制權益	2,901,074	4%	3,017,022	4%
權益總計	18,505,444	28%	19,469,519	28%
負債及權益總計	66,508,486	100%	69,744,218	100%

*流動資產中現金及約當現金為新台幣112億元

